



ER-BAKIR
elektrolitik bakır mamulleri a.ş.

ER-BAKIR HAFTALIK BAKIR BÜLTENİ

27. HAFTA
(29 Haz. - 03 Tem.)

07 Temmuz, Salı

| TARİH | LME VERİLERİ | | | | HAFTALIK VE YILLIK DEĞİŞİM % | | | | DEL NOTIZ | |
|-----------------------|-----------------|-----------------|-----------------|-----------------|------------------------------|-----------|-------------------------|-----------|---------------------|----------------|
| | CASH (USD/t) | CASH (EUR/t) | CASH (GBP/t) | 3 AYLIK (USD/t) | ÖNCEKİ HAFTA ORT. (\$/t) | DEĞİŞİM % | 2019 YILSONU LME (\$/t) | DEĞİŞİM % | DEL NOTIZ (€/100Kg) | DEL NOTIZ HIGH |
| 29.06.2020 | 5.957,00 | 5.281,50 | 4.836,40 | 5.966,50 | 5.891,40 | 1,11% | 6.169,00 | -3,44% | 536,59 | 539,41 |
| 30.06.2020 | 6.038,00 | 5.393,96 | 4.920,14 | 6.043,50 | 5.891,40 | 2,49% | 6.169,00 | -2,12% | 547,87 | 550,72 |
| 01.07.2020 | 6.016,50 | 5.369,96 | 4.855,93 | 6.023,50 | 5.891,40 | 2,12% | 6.169,00 | -2,47% | 545,89 | 548,33 |
| 02.07.2020 | 6.080,00 | 5.386,73 | 4.856,62 | 6.083,00 | 5.891,40 | 3,20% | 6.169,00 | -1,44% | 547,32 | 550,14 |
| 03.07.2020 | 6.022,50 | 5.365,73 | 4.835,80 | 6.021,00 | 5.891,40 | 2,23% | 6.169,00 | -2,37% | 544,96 | 547,79 |
| HAFTA ORTALAMA | 6.022,80 | 5.359,58 | 4.860,98 | 6.027,50 | | | | | 544,53 | 547,28 |

| TARİH | COMEX | ALTIN - GÜMÜŞ | | | BAKIR STOK VERİLERİ | | | | |
|-----------------------|-------------------|----------------------|----------------------|--------------------|---------------------|------------------|---------------|----------------|--------------------------------|
| | COMEX SETT. \$/lb | ALTIN AM-FIX USD/Ons | ALTIN PM-FIX USD/Ons | GÜMÜŞ FIX Cent/Ons | LME STOK (Ton) | LME STOK DEĞİŞİM | COMEX STOK | SHFE STOK | LME-CMX-SHFE TOPLAM STOK (Ton) |
| 29.06.2020 | 2,6795 | 1.768,80 | 1.771,60 | 17,905 | 216.600 | 49,71% | 80.101 | 99.971 | 396.672 |
| 30.06.2020 | 2,7135 | 1.770,70 | 1.768,10 | 17,845 | 213.325 | 47,45% | 80.373 | 99.971 | 393.669 |
| 01.07.2020 | 2,7170 | 1.787,40 | 1.771,05 | 18,220 | 210.700 | 45,64% | 83.280 | 99.971 | 393.951 |
| 02.07.2020 | 2,7335 | 1.771,85 | 1.777,45 | 17,925 | 206.375 | 42,65% | 84.320 | 114.318 | 405.013 |
| 03.07.2020 | 2,7660 | 1.774,65 | 1.772,90 | 18,020 | 197.850 | 36,75% | 84.320 | 114.318 | 396.488 |
| HAFTA ORTALAMA | 2,7219 | 1.774,68 | 1.772,22 | 17,983 | 208.970 | 0,4444 | 82.479 | 105.710 | 397.159 |

| TARİH | LME BASE METAL VERİLERİ | | | | | | GIRM |
|-----------------------|-------------------------|-----------------|-----------------|-------------------|------------------|--------------------|-----------------|
| | KALAY (USD/t) | KURŞUN (USD/t) | ÇİNKO (USD/t) | ALÜMİNYUM (USD/t) | NİKEL (USD/t) | AL. ALAŞIM (USD/t) | BAKIR (€/Ton) |
| 29.06.2020 | 16.980,00 | 1.783,00 | 2.022,50 | 1.589,00 | 12.684,00 | 1.214,00 | 5.475 |
| 30.06.2020 | 16.847,00 | 1.788,50 | 2.056,50 | 1.602,00 | 12.790,00 | 1.215,00 | 5.588 |
| 01.07.2020 | 16.920,00 | 1.761,00 | 2.007,50 | 1.593,50 | 12.555,00 | 1.215,00 | 5.565 |
| 02.07.2020 | 16.960,00 | 1.765,50 | 2.035,50 | 1.601,50 | 12.823,00 | 1.215,00 | 5.582 |
| 03.07.2020 | 16.960,00 | 1.756,00 | 2.020,00 | 1.581,50 | 13.040,00 | 1.190,00 | 5.559 |
| HAFTA ORTALAMA | 16.933,40 | 1.770,80 | 2.028,40 | 1.593,50 | 12.778,40 | 1.209,80 | 5.553,80 |

| TARİH | TCMB DÖVİZ KURLARI | | | | REUTERS 11:00 FX FIXING KURLARI | | | | | |
|-----------------------|--------------------|---------------|---------------|---------------|---------------------------------|---------------|---------------|---------------|---------------|---------------|
| | USD ALIŞ | USD SATIŞ | EUR ALIŞ | EUR SATIŞ | USD ALIŞ | USD SATIŞ | EUR ALIŞ | EUR SATIŞ | GBP ALIŞ | GBP SATIŞ |
| 29.06.2020 | 6,8417 | 6,8540 | 7,6776 | 7,6914 | 6,8409 | 6,8540 | 7,6899 | 7,7073 | 8,4540 | 8,4729 |
| 30.06.2020 | 6,8422 | 6,8545 | 7,7082 | 7,7221 | 6,8436 | 6,8558 | 7,6792 | 7,6949 | 8,4053 | 8,4217 |
| 01.07.2020 | 6,8432 | 6,8555 | 7,6720 | 7,6858 | 6,8423 | 6,8557 | 7,6839 | 7,7017 | 8,4680 | 8,4874 |
| 02.07.2020 | 6,8432 | 6,8555 | 7,6774 | 7,6912 | 6,8424 | 6,8556 | 7,7182 | 7,7338 | 8,5544 | 8,5729 |
| 03.07.2020 | 6,8428 | 6,8552 | 7,7211 | 7,7350 | 6,8415 | 6,8549 | 7,6851 | 7,7029 | 8,5225 | 8,5419 |
| HAFTA ORTALAMA | 6,8426 | 6,8549 | 7,6913 | 7,7051 | 6,8421 | 6,8552 | 7,6913 | 7,7081 | 8,4808 | 8,4994 |

IATF 16949

BUREAU VERITAS
Certification



ISO 14001

BUREAU VERITAS
Certification



OHSAS 18001

BUREAU VERITAS
Certification



ISO 27001

BUREAU VERITAS
Certification



K-Q

TSE-ISO-EN
9000

Fabrika : A. Nuri ERIKOĞLU
Cad. 20085 Gümüşler /DENİZLİ
Vergi Dairesi : Gökpınar
Vergi No : 336 006 27 21
Mersis No : 0336006272100011

Tel : +90 (258) 295 19 00 Pbx
Faks : +90 (258) 371 21 94
e-posta :
erbakir@erbakir.com.tr
Web : www.erbakir.com.tr



DEĞERLENDİRMELER & BEKLENTİLER

Geride bıraktığımız hafta, Asya borsalarının, yatırımcıların hız kesmeyen koronavirüs salgınından dolayı küresel ekonomiye olan güvenlerinin azalarak gerilemesi ile başladı. ABD'de koronavirüs vakaları rekor seviyelere çıkarken, Teksas ve Florida eyaletlerindeki tedbirlere benzer olarak Kaliforniya'da da Pazar günü bazı barlar kapatıldı.

Ancak hafta başında piyasalar ABD'deki kuvvetli konut verisi ve Çin PMI verileri ile destek buldu ve genel olarak hafta boyunca gelen güçlü ekonomik veriler ile desteklendi. Diğer yandan FED Başkanı Jerome Powell dünyanın en büyük ekonomisine yönelik görünümün "son derece belirsiz" olduğunu ve hem koronavirüsün sınırlanmasına hem de hükümetin toparlanmayı destekleme çabalarına bağlı olacağını söyledi.

ABD'de konut satışları aylık bazda %19.3 artış beklentisine karşı %44.3 artış açıklanırken, Chicago PMI endeksi Haziran ayında 36.6 puan ile daralmanın sürdüğünü gösterdi, ISM imalat endeksi, 49.8 beklentisine karşılık 52.6 ile büyümeye işaret etti, ISM yeni siparişler de beklentinin üzerinde açıklandı.

Çin'de NBS imalat PMI verisi 50.4 beklentisine karşın 50.9 olarak açıklandı. Caixin/Markit Çin imalat sanayi PMI verilerinin 50.5 olan beklentileri aşarak 51.2 değerini alması yatırımcıların risk iştahını artırdı.

Euro Bölgesi'nde açıklanan öncü verilere göre Haziran ayında tüketici enflasyonu aylık bazda %0.3 ile %0.2 beklentisinin üzerinde yükseldi. Çekirdek enflasyonda yıllık bazda artış hızı ise %0.8 oldu.

Çarşamba günü Pfizer ve Biontech'ten aşı çalışmaları ile ilgili gelen olumlu haberler risk iştahını artırırken, ABD vaka sayılarında artışın devam etmesi, özellikle Arizona ve California'da rekor sayıda yeni vaka açıklanması yeni önlemlerin alınması gerekebileceği endişesini de beraberinde getirdi.

Perşembe günü ise ABD'de beklentilerin oldukça üstünde gelen tarım-dışı istihdam verisi ile işe katılan / geri dönen sayısının artışı ve işsizlik oranının %12.5 beklentisine karşın %11'e gerilemesi oldukça olumlu karşılandı ve risk iştahında artış gözlemlendi. ABD'de tarım dışı istihdam, koronavirüs salgınında kapatılan restoran ve barların tekrar açılmasıyla Haziran'da 4.8 milyon ile beklentilerin üzerinde artış kaydederken işsizlik oranı geriledi. Haftalık işsizlik başvuruları verisi beklenti 1.37 milyonun üstünde 1.43 milyon olarak açıklandı.

Ayrıca Çin'de Caixin/Markit tarafından derlenen hizmetler sektörü PMI verilerine göre Çin'de koronavirüs ile ilgili tecrit önlemlerinin hafifletilmesinin tüketici talebini yeniden canlandırmasıyla, hizmetler sektörü PMI verisi Haziran'da 58.4 ile on yıldan uzun süren en hızlı genişlemesini kaydetti.

Diğer yandan ABD Senatosu, Hong Kong güvenlik yasasını yürürlüğe koyan Çinli yetkililerle iş yapmakta olan bankalara yaptırım öngören yasa tasarısını Perşembe günü oybirliğiyle onayladı. Oybirliğiyle geçen yasa tasarısı, Washington'ın Çin tarafından uygulamaya sokulan Hong Kong güvenlik yasası konusunda duyduğu kaygılara işaret ediyor. ABD, bu güvenlik yasasının Britanya'nın eski kolonisi olan Hong Kong'un otonomisini sona erdireceğine inanıyor.

Independence Day tatili sebebiyle ABD hisse senedi piyasasının kapalı olduğu haftanın son işlem gününde ise Avrupa Merkez Bankası'nın tahvil alım programının sorgulanması ve Fransa'da Macron'un yeni Başbakan'ı belirlemesi Avrupa endekslerini baskıladı. Euro Bölgesi'nde servis sektörü PMI endeksi 48.3 puan değerini alırken, Almanya'da 47.3 ve İngiltere'de 47.1 puan seviyesinde açıklandı.

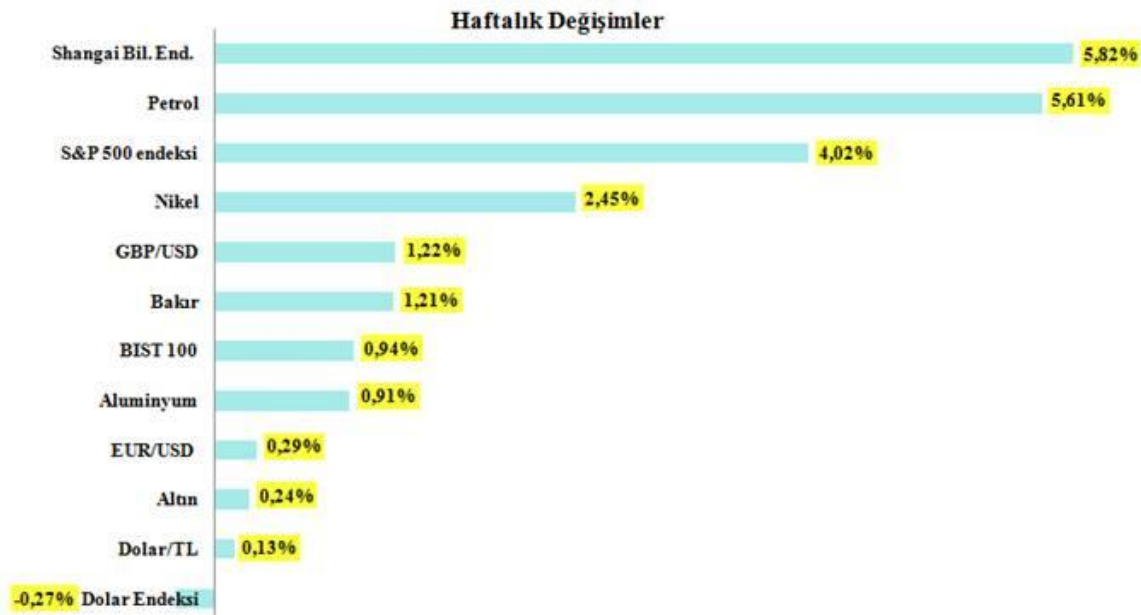
ABD'deki yeni koronavirüs vakalarında artış gözlenmesine rağmen yatırımcılar Haziran ayında açıklanan ve beklentileri aşan verilerden destek buldu. Dünyanın pek çok borsası geçen haftayı kazanımla kapattı.

Dolar endeksinde artan risk iştahına paralel haftalık bazda %0.27 değer kaybı görülürken; dolar karşısında euro %0.29 primle 1.1249, sterlin ise %1.22 primle 1.2483 seviyesinden kapanış gerçekleştirdi.

Altın ise artan vaka sayıları ile birlikte Çarşamba günü \$1789 seviyesine kadar yükseliş gösterdikten sonra güçlü ABD imalat verisi ve COVID-19 aşısı deneylerinin umut vaat eden sonuçlarının hızlı ekonomik toparlanma beklentilerini canlandırması ile güvenli limanlara olan talebin düşmesiyle gördüğü sekiz yılın zirvesinden gerileyerek haftalık bazda %0.24 primle kapanış gerçekleştirdi.

Hafta içerisinde Amerikan Petrol Enstitüsü'nün (API) açıkladığı verilere göre, ham petrol stokları 710.000 bin varil düşüş beklentilerini aşarak geçen hafta 8.2 milyon varil azaldı ve toplamda 537 milyon varile indi. Petrol fiyatları diğer yandan güçlü ekonomik veriler ile toparlanmanın hız kazandığı beklentisi ve artan risk iştahı ile artış gösterdi. Brent petrol haftalık bazda %4.34, ABD han petrolü ise %5.61 artış gösterdi.

LME bakır ise hafta boyunca Güney Amerika'da artan vaka sayılarının üretici ülkelerde yaratması beklenen arz kesintileri ile desteklendi. Ayrıca Çin'den ard arda beklenenden daha iyi gelen veriler ile primli seyrini sürdüren LME bakır, geride bıraktığımız hafta sadece Cuma günü Şili'nin artış gösteren virüs salgınına rağmen Mayıs ayı üretim miktarını önceki yıla kıyasla koruduğunu açıklamaları ile değer kaybetti. Çarşamba günü 23 Ocak'tan bu yana en yüksek seviyesi olan \$6120 seviyesini test eden LME bakır, haftalık bazda ise %1.21 primle \$6015 seviyesinden kapanış gerçekleştirdi.



Yeni hafta, global endekslerin artan koronavirüs vakaları nedeniyle ABD ekonomisinde normalleşmenin gecikmesine rağmen aşırı ucuz likidite ile mali destek politikalarından destek bularak yükselişi ile başladı. Diğer yandan Temmuz ayının ilk dört gününde ABD'nin 15 eyaletinde yeni koronavirüs vakaları rekor düzeyde arttı. Virüs ABD'de 3 milyon kişiye bulaşırken, Reuters hesaplamalarına göre 130.000 kişinin ölümüne yol açtı.

Bu sabah ise Asya borsaları Beijing'in koronavirüs ve ABD ile gerilimden dolayı yavaşlayan ekonomisini desteklemek için hisse senedi piyasalarını yükseltecek adımlar attığı yönündeki spekülasyonlarla dün sert prim yaptıktan sonra hafif geriledi. Güney Kore KOSPI endeksi %1.09, Hang Seng endeksi %1.38 değer kaybederken, Avustralya'nın S&P/ASX 200 Endeksi yatay, CSI300 endeksi %0.6, Şanghai Bileşik endeksi %0.37 değer kazandı.

ABD tarafında, önceki dönemde 46.7 olan Hizmet PMI, Haziran ayında 46.9 beklentisine karşın 47.9 olurken Bileşik PMI önceki döneme göre 1.1 puan artışla 47.9 olarak açıklandı. Mayıs ayında 45.4 olan ISM İmalat dışı endeksi, Haziran ayında 50.2 beklenirken 57.1 oldu.





Asya seansından başlayarak haftaya oldukça güçlü başlangıç yapan piyasalarda dolar endeksi %0.46 geriledikten sonra bugün %0.18 primli olarak 96.903 seviyesinde. Euro ise dolara paralel olarak %0.16 gerileyerek 1.1290 seviyesinde bulunurken sterlin %0.26 primli olarak 1.2523 seviyesinden işlem görüyor.

LME bakır ise diğer LME metalleri ve hisse senedi piyasaları ile birlikte yeni haftaya artışla başladı ve \$6040 seviyesinden açılış yaptığı haftanın ilk işlem gününde %2.08 primli olarak \$6140 seviyesinden kapanış gerçekleştirdi. LME bakır bugün ise erken saatlerde 22 Ocak'tan bu yana en yüksek seviyesi olan \$6172.50 seviyesine kadar yükseldikten sonra yatırımcıların kar realizasyonu ile %0.53 gerileyerek \$6108 seviyesinden işlem görüyor.

Bu hafta takip edilecek önemli veriler aşağıda bilgilerinize sunulmuştur:

| Tarih | Saat | Gösterge | Dönem |
|--------|------|-------------------------------|---------|
| 09.Tem | 1530 | ABD işsizlik maaş başvuruları | 29.Haz |
| 10.Tem | 1530 | ABD ÜFE | Haziran |
| 10.Tem | 1530 | ABD çekirdek ÜFE | Haziran |

HABERLER

-  07.07.2020 tarihli Reuters verilerine göre, koronavirüs salgınındaki toplam küresel vaka sayısı 11.678.501 olurken, ölümlü vaka sayısı 537.636.
-  Resmi gümrük verilerine göre, Rusya'nın bakır ihracatı 2020 yılı ilk 5 ayda %41.42 azalarak 33.800 ton olarak gerçekleşti.
-  Çin'in üst düzey bakır eritme tesisleri, 2020'nin üçüncü çeyreği için bakır konsantresi işleme ve rafine etme ücretlerini (TC/RC) bir önceki yıla göre %3.6 oranında düşürerek ton başına 53 dolar ve rafine etme ücret tabanını pound başına 5.3 sent olarak belirledi.
-  Cochilco, Şili'nin koronavirüs salgınına rağmen Mayıs ayında bir önceki yılın aynı dönemine göre bakır üretimini %1 artışla 492.500 ton olarak açıkladı.

Hazırlayan: ER-BAKIR A.Ş. Ticari Grup Müdürlüğü, Hedging Şefliği

NOT: Bu çalışma; ER-BAKIR tarafından düzenli olarak izlenen kaynakların derlenmesi ve LME Brokerleri ile yapılan günlük piyasa değerlendirmeleri sonucunda hazırlanmış olup, sadece bir gösterge niteliği taşımaktadır. Bu çalışmada yer alan her türlü tablo ve grafikler, Er-bakır A.Ş. tarafından herhangi bir maddi menfaat temin edilmeksizin genel anlamda bilgi vermek amacıyla hazırlanmıştır. Söz konusu tablo ve grafikler, güvenilir olduğu düşünülen kaynaklardan derlenmekle birlikte; doğrulukları tarafımızca garanti edilmemekte olup belli bir getirinin sağlanmasına yönelik olarak verilmemektedir. Bu nedenle, bu çalışmada yer alan LME bilgilerinin yer aldığı tablo ve grafiklerdeki hatalardan, eksikliklerden ya da bu tablolara dayanılarak yapılan işlemlerden doğacak doğrudan veya dolaylı her türlü maddi/manevi zararlar ve masraflardan ve her ne şekilde olursa olsun üçüncü kişilerin uğrayabileceği her türlü zarar ve masraflardan dolayı Er-bakır A.Ş. sorumlu tutulamaz.



Fabrika : A. Nuri ERIKOĞLU
Cad. 20085 Gümüşler /DENİZLİ
Vergi Dairesi : Gökpınar
Vergi No : 336 006 27 21
Mersis No: 0336006272100011

Tel : +90 (258) 295 19 00 Pbx
Faks : +90 (258) 371 21 94
e-posta :
erbakir@erbakir.com.tr
Web : www.erbakir.com.tr